

Studienbeginn im Wintersemester

Sem.	LP	3	6	9	12	15	18	21	24	27	30	33	36
1	Modulname	Grundlagen der Volkswirtschaftslehre		Finanzbuchhaltung		Einführung in die Mathematik für Wirtschaftswissenschaften		Einführung in die Grundlagen der Betriebswirtschaftslehre					
2	Modulname	Einführung in die Informatik		Einführung ins Wirtschaftsrecht	Finanzwissenschaft und internationale Wirtschaft		Grundlagen der Statistik		Grundlagen der Betriebswirtschaftslehre: Führungsaufgaben				
3	Modulname	Projektseminar Wirtschaftswissenschaften		Wahlpflichtbereich		Wahlpflichtbereich		Wahlpflichtbereich		Wahlpflichtbereich			
4	Modulname	Bachelorarbeit Wirtschaftswissenschaften		Wahlbereich		Wahlbereich		Wahlbereich		Wahlbereich			
5	Modulname	Bachelorarbeit Wirtschaftswissenschaften		Wahlbereich		Wahlbereich		Wahlbereich		Wahlbereich			
6	Modulname	Bachelorarbeit Wirtschaftswissenschaften		Wahlbereich		Wahlbereich		Wahlbereich		Wahlbereich			

Legende

- Pflichtmodule
- Wahlpflichtbereich
- Wahlbereich

- E - Exkursion
- IL - Integrierte Lehrveranstaltung
- Ko - Konsultation
- OS - Online Seminar
- P - Praktikumsveranstaltung
- Pr - Projektveranstaltung

- S - Seminar
- SPÜ - Schulpraktische Übung
- Tu - Tutorium
- Ü - Übung
- V - Vorlesung
- PL - Prüfungsleistung

- A - Abschlussarbeit
- B/D - Bericht/Dokumentation
- HA - Hausarbeit
- K - Klausur
- Koll - Kolloquium
- mP - mündliche Prüfung

- pP - praktische Prüfung
- PrA - Projektarbeit
- Prot - Protokoll
- R/P - Referat/Präsentation
- SL - Studienleistung
- T - Testat

- LP - Leistungspunkte
- min - Minuten
- RPT - Regelprüfungstermin
- Std - Stunden
- SWS - Semesterwochenstunden
- Wo - Wochen

Pflichtmodule								
Modulname	Modulnummer	Lehrform/SWS	Modulabschluss		LP	Semester	RPT	benotet/ unbenotet
			Vorleistung	Art/Dauer/Umfang				
Einführung in die Grundlagen der Betriebswirtschaftslehre	3500300	V/6; Ü/2	keine	K (180 min)	12	Wintersemester	1	benotet
Einführung in die Mathematik für Wirtschaftswissenschaften	2100530	V/3; Ü/2	keine	K (90 min)	6	Wintersemester	1	unbenotet
Finanzbuchhaltung	3500640	V/2; Ü/1	keine	K (90 min)	6	Wintersemester	1	benotet
Grundlagen der Betriebswirtschaftslehre: Prüfungsaufgaben	3500650	V/6; Ü/2	keine	K (180 min)	12	Sommersemester	2	benotet
Grundlagen der Statistik	3500310	V/3; Ü/1	keine	K (90 min)	6	Sommersemester	2	benotet
Grundlagen der Volkswirtschaftslehre	3500320	V/6; Ü/4	keine	K (180 min)	12	Wintersemester (Beginn)	2	benotet
Einführung in die Informatik	1100040	V/2; Ü/2	keine	K (90 min)	6	Wintersemester	3	benotet
Finanzwissenschaft und internationale Wirtschaft	3500330	V/4; Ü/3	keine	K (180 min)	12	Sommersemester (Beginn)	3	benotet
Einführung ins Wirtschaftsrecht	3100080	V/4	keine	K (90 min)	6	Sommersemester (Beginn)	3	benotet
Projektseminar Wirtschaftswissenschaften	3500340	S/2	keine	HA (6 Wo, 12-15 Seiten) mit R/P (20 min)	6	Wintersemester	5	benotet
Bachelorarbeit Wirtschaftswissenschaften	3500500		keine	A (9 Wo)	12	jedes Semester	6	benotet

Wahlpflichtbereich

Im Wahlpflichtbereich sind, unter Beachtung der Teilnahmevoraussetzungen und Semesterlage, Module im Umfang von 72 LP aus den nachfolgend angegebenen Modulkatalogen entsprechend der Wahl der jeweiligen Studienrichtung auszuwählen. Dabei richtet sich die Anzahl der gewählten Module pro Semester nach den in den jeweiligen Semestern im Wahlpflichtbereich zu erbringenden LP.

Betriebswirtschaftslehre

In der Studienrichtung Betriebswirtschaftslehre sind aus den folgenden Modulen mindestens 42 LP zu belegen.

Verpflichtende Module in der Studienrichtung Betriebswirtschaftslehre								
Modulname	Modulnummer	Lehrform/SWS	Modulabschluss		LP	Semester	RPT	benotet/ unbenotet
			Vorleistung	Art/Dauer/Umfang				
Produktionsplanung und -steuerung (PPS)	1550270	V/2; Ü/2	keine	K (90 min) oder mP (30 min)	6	Wintersemester	5	benotet
Kosten- und Leistungsrechnung (KLR)	3500670	V/2; Ü/1	keine	K (90 min)	6	Wintersemester	5	benotet
Einführung ins private Wirtschaftsrecht	3100090	V/4	keine	K (90 min)	6	Sommersemester (Beginn)	5	benotet
Allgemeine BWL: Einführung in die betriebswirtschaftliche Steuerlehre	3500370	V/2; Ü/1	keine	K (90 min)	6	Sommersemester	6	benotet
Allgemeine BWL: Projektarbeit	3500410	S/2	keine	HA (6 Wo) mit R/P (20 min)	6	Sommersemester	6	benotet

Wahlpflichtmodule Betriebswirtschaftslehre								
Modulname	Modulnummer	Lehrform/SWS	Modulabschluss		LP	Semester	RPT	benotet/ unbenotet
			Vorleistung	Art/Dauer/Umfang				
Allgemeine BWL: Dienstleistungsmanagement	3500350	V/2; Ü/1	keine	K (90 min)	6	Wintersemester	5	benotet
Allgemeine BWL: Grundlagen des Controllings	3500620	V/2; S/1	keine	K (90 min)	6	Wintersemester	5	benotet
Allgemeine BWL: Konzernrechnungslegung nach HGB und IFRS	3500630	V/2; Ü/1	keine	K (90 min) oder mP (20-30 min)	6	Wintersemester	5	benotet
Allgemeine BWL: Einführung in die Wirtschaftsprüfung	3500360	V/2; Ü/1	keine	K (90 min) oder mP (20 min)	6	Wintersemester	5	benotet
Fertigungslehre	1500060	V/3; Ü/1	keine	K (60 min)	6	Wintersemester	5	benotet
Grundlagen der Materialflusstechnik	1500440	V/2; Ü/2	keine	K (90 min) oder mP (30 min)	6	Wintersemester	5	benotet
Allgemeine BWL: Finanzierung und Investition	3500380	V/2; Ü/1	keine	K (90 min)	6	Sommersemester	6	benotet
Allgemeine BWL: Strategisches Marketing	3500420	V/2; Ü/1	keine	K (90 min)	6	Sommersemester	6	benotet
Allgemeine BWL: Finanzbuchführung und Bilanzanalyse mit DATEV	3500610	V/1; Ü/2	keine	K (90 min) oder mP (20-30 min)	6	Sommersemester	6	benotet
Allgemeine BWL: Unternehmensplanspiel	3500430	OS/2	keine	R/P (20 min)	6	Sommersemester	6	benotet
Arbeitswissenschaften	1500650	V/2; Ü/2	keine	K (90 min)	6	Sommersemester	6	benotet
Ausgewählte Fertigungsverfahren	1550070	V/2; Ü/2	keine	K (60 min)	6	Sommersemester	6	benotet
Fabrikplanung	1500110	V/2; Ü/2	keine	K (90 min) oder mP (30 min)	6	Sommersemester	6	benotet
Ideenfindung und -entwicklung	3500190	S/2; Ü/2	keine	HA (10 Wo) mit R/P (10 min)	6	Sommersemester	6	benotet
Angewandte Informatik	1100810	V/2; Ü/2	keine	K (90 min)	6	Sommersemester	6	benotet
Erfolgsfaktoren beruflicher Selbstständigkeit	3500180	S/2; Ü/2	keine	HA (6 Wo) mit R/P (20 min)	6	jedes Semester	6	benotet

Volkswirtschaftslehre

In der Studienrichtung Volkswirtschaftslehre sind aus den folgenden Modulen mindestens 24 LP zu belegen.

Verpflichtende Module in der Studienrichtung Volkswirtschaftslehre								
Modulname	Modulnummer	Lehrform/SWS	Modulabschluss		LP	Semester	RPT	benotet/ unbenotet
			Vorleistung	Art/Dauer/Umfang				
Allokation und Wettbewerb	3500440	V/2; Ü/1	keine	K (90 min)	6	Wintersemester	5	benotet
Empirische Wirtschaftsforschung	3500170	V/2; Ü/1	keine	R/P (20 min)	6	Sommersemester	6	benotet

Wahlpflichtmodule Volkswirtschaftslehre								
Modulname	Modulnummer	Lehrform/SWS	Modulabschluss		LP	Semester	RPT	benotet/ unbenotet
			Vorleistung	Art/Dauer/Umfang				
Mathematische Methoden für Wirtschaftswissenschaften	2100540	V/3; Ü/1	keine	K (90 min)	6	Wintersemester	5	benotet
Ökonomie des Sozialstaats	3500490	V/2; Ü/2	keine	K (90 min)	6	Wintersemester	5	benotet
Grundlagen der Bevölkerungsökonomik	3500470	V/2; Ü/1	keine	K (90 min)	6	Wintersemester	5	benotet
Statistische Modelle	3500480	V/2; Ü/2	keine	K (90 min)	6	Wintersemester	5	benotet
Finanzsystem und Wirtschaftspolitik	3500450	V/2; Ü/1	keine	K (90 min)	6	Sommersemester	6	benotet
Introduction to Environmental and Resource Economics	3500660	V/2	keine	K (90 min)	6	unregelmäßig	6	benotet

Wahlbereich

Es sind Module im Umfang von mindestens 12 LP aus dem folgenden Katalog zu wählen:






Modulname	Modulnummer	Lehrform/SWS	Modulabschluss		LP	Semester	RPT	benotet/ unbenotet
			Vorleistung	Art/Dauer/Umfang				
Englisch Fachkommunikation Wirtschaftswissenschaften (UNlcert®III)	9101850	Ü/8	Anwesenheitspflicht in Übungen und Prüfungsvorleistung(en)*	1. PL.: K (180 min) 2. PL.: mP (20-30 min)	12	jedes Semester (Beginn)	6	benotet
Einführung in die Internationale Politik	3300130	V/2; S/4	R/P (15 min) oder Presseschau (10 min)	HA (8 Wo, ca. 35.000 Zeichen)	12	jedes Semester	6	benotet
Einführung in die Politische Theorie und Ideengeschichte	3300140	V/2; S/4	R/P (15 min)	K (90 min)	12	jedes Semester	6	benotet
Einführung in die Vergleichende Regierungslehre	3300120	V/2; S/4	R/P (15 min) oder Presseschau (10 min)	HA (8 Wo, ca. 35.000 Zeichen)	12	jedes Semester	6	benotet

* Prüfungsvorleistungen können sein: berufs- und studienbezogene Schriftstücke und Gespräche, Lektüre fachbezogener Literatur, Fallstudien, Präsentationen. Die genaue Prüfungsvorleistung wird spätestens in der zweiten Semesterwoche durch die Lehrkraft bekannt gegeben. (Die Prüfungsvorleistungen richten sich nach der Prüfungsordnung des Sprachenzentrums.)

Studiengangsspezifische Prüfungs- und Studienordnung für den Bachelorstudiengang Wirtschaftswissenschaften
Anlage 1: Prüfungs- und Studienplan - Studienrichtung Volkswirtschaftslehre

Sem.	LP	3	6	9	12	15	18	21	24	27	30	33	36
1	Modulname	Grundlagen der Volkswirtschaftslehre		Finanzbuchhaltung		Einführung in die Mathematik für Wirtschaftswissenschaften		Einführung in die Grundlagen der Betriebswirtschaftslehre					
2	Modulname			Einführung ins Wirtschaftsrecht	Finanzwissenschaft und internationale Wirtschaft		Grundlagen der Statistik		Grundlagen der Betriebswirtschaftslehre: Führungsaufgaben				
3	Modulname	Wahlpflichtbereich VWL				Allokation und Wettbewerb		Einführung in die Informatik					
4	Modulname			Empirische Wirtschaftsforschung		Wahlpflichtbereich BWL/VWL							
5	Modulname			Projektseminar Wirtschaftswissenschaften									
6	Modulname	Bachelorarbeit Wirtschaftswissenschaften				Wahlbereich							

Legende

 Pflichtmodule	E - Exkursion	S - Seminar	A - Abschlussarbeit	pP - praktische Prüfung	LP - Leistungspunkte
 Pflichtmodule VWL	IL - Integrierte Lehrveranstaltung	SPÜ - Schulpraktische Übung	B/D - Bericht/Dokumentation	PrA - Projektarbeit	min - Minuten
 Wahlpflichtbereich BWL/VWL	Ko - Konsultation	Tu - Tutorium	HA - Hausarbeit	Prot - Protokoll	RPT - Regelprüfungstermin
 Wahlpflichtbereich VWL	OS - Online Seminar	Ü - Übung	K - Klausur	R/P - Referat/Präsentation	Std - Stunden
 Wahlbereich	P - Praktikumsveranstaltung	V - Vorlesung	Koll - Kolloquium	SL - Studienleistung	SWS - Semesterwochenstunden
	Pr - Projektveranstaltung	PL - Prüfungsleistung	mP - mündliche Prüfung	T - Testat	Wo - Wochen

Pflichtmodule

Modulname	Modulnummer	Lehrform/SWS	Modulabschluss		LP	Semester	RPT	benotet/ unbenotet
			Vorleistung	Art/Dauer/Umfang				
Einführung in die Grundlagen der Betriebswirtschaftslehre	3500300	V/6; Ü/2	keine	K (180 min)	12	Wintersemester	1	benotet
Einführung in die Mathematik für Wirtschaftswissenschaften	2100530	V/3; Ü/2	keine	K (90 min)	6	Wintersemester	1	unbenotet
Finanzbuchhaltung	3500640	V/2; Ü/1	keine	K (90 min)	6	Wintersemester	1	benotet
Grundlagen der Betriebswirtschaftslehre: Führungsaufgaben	3500650	V/6; Ü/2	keine	K (180 min)	12	Sommersemester	2	benotet
Grundlagen der Statistik	3500310	V/3; Ü/1	keine	K (90 min)	6	Sommersemester	2	benotet
Grundlagen der Volkswirtschaftslehre	3500320	V/6; Ü/4	keine	K (180 min)	12	Wintersemester (Beginn)	2	benotet

Studiengangsspezifische Prüfungs- und Studienordnung für den Bachelorstudiengang Wirtschaftswissenschaften
Anlage 1: Prüfungs- und Studienplan - Studienrichtung Volkswirtschaftslehre

Einführung in die Informatik	1100040	V/2; Ü/2	keine	K (90 min)	6	Wintersemester	3	benotet
Finanzwissenschaft und internationale Wirtschaft	3500330	V/4; Ü/3	keine	K (180 min)	12	Sommersemester (Beginn)	3	benotet
Einführung ins Wirtschaftsrecht	3100080	V/4	keine	K (90 min)	6	Sommersemester (Beginn)	3	benotet
Projektseminar Wirtschaftswissenschaften	3500340	S/2	keine	HA (6 Wo, 12-15 Seiten) mit R/P (20 min)	6	Wintersemester	5	benotet
Allokation und Wettbewerb	3500440	V/2; Ü/1	keine	K (90 min)	6	Wintersemester	5	benotet
Empirische Wirtschaftsforschung	3500170	V/2; Ü/1	keine	R/P (20 min)	6	Sommersemester	6	benotet
Bachelorarbeit Wirtschaftswissenschaften	3500500		keine	A (9 Wo)	12	jedes Semester	6	benotet

Wahlpflichtbereich BWL/VWL

Es sind Module im Umfang von mindestens 42 LP aus dem folgenden Katalog zu wählen:

Modulname	Modulnummer	Lehrform/SWS	Modulabschluss		LP	Semester	RPT	benotet/ unbenotet
			Vorleistung	Art/Dauer/Umfang				
Produktionsplanung und -steuerung (PPS)	1550270	V/2; Ü/2	keine	K (90 min) oder mP (30 min)	6	Wintersemester	5	benotet
Kosten- und Leistungsrechnung (KLR)	3500670	V/2; Ü/1	keine	K (90 min)	6	Wintersemester	5	benotet
Allgemeine BWL: Dienstleistungsmanagement	3500350	V/2; Ü/1	keine	K (90 min)	6	Wintersemester	5	benotet
Allgemeine BWL: Grundlagen des Controllings	3500620	V/2; S/1	keine	K (90 min)	6	Wintersemester	5	benotet
Allgemeine BWL: Einführung in die Wirtschaftsprüfung	3500360	V/2; Ü/1	keine	K (90 min) oder mP (20 min)	6	Wintersemester	5	benotet
Fertigungslehre	1500060	V/3; Ü/1	keine	K (60 min)	6	Wintersemester	5	benotet
Grundlagen der Materialflusstechnik	1500440	V/2; Ü/2	keine	K (90 min) oder mP (30 min)	6	Wintersemester	5	benotet
Allgemeine BWL: Konzernrechnungslegung nach HGB und IFRS	3500630	V/2; Ü/1	keine	K (90 min) oder mP (20-30 min)	6	Wintersemester	5	benotet
Allgemeine BWL: Einführung in die betriebswirtschaftliche Steuerlehre	3500370	V/2; Ü/1	keine	K (90 min)	6	Sommersemester	6	benotet
Allgemeine BWL: Projektarbeit	3500410	S/2	keine	HA (6 Wo) mit R/P (20 min)	6	Sommersemester	6	benotet
Einführung ins private Wirtschaftsrecht	3100090	V/4	keine	K (90 min)	6	Sommersemester (Beginn)	5	benotet
Allgemeine BWL: Finanzierung und Investition	3500380	V/2; Ü/1	keine	K (90 min)	6	Sommersemester	6	benotet
Allgemeine BWL: Strategisches Marketing	3500420	V/2; Ü/1	keine	K (90 min)	6	Sommersemester	6	benotet
Allgemeine BWL: Finanzbuchführung und Bilanzanalyse mit DATEV	3500610	V/1; Ü/2	keine	K (90 min) oder mP (20-30 min)	6	Sommersemester	6	benotet
Allgemeine BWL: Unternehmensplanspiel	3500430	OS/2	keine	R/P (20 min)	6	Sommersemester	6	benotet
Arbeitswissenschaften	1500650	V/2; Ü/2	keine	15 K (90 min)	6	Sommersemester	6	benotet
Ausgewählte Fertigungsverfahren	1550070	V/2; Ü/2	keine	K (60 min)	6	Sommersemester	6	benotet

Fabrikplanung	1500110	V/2; Ü/2	keine	K (90 min) oder mP (30 min)	6	Sommersemester	6	benotet
Ideenfindung und -entwicklung	3500190	S/2; Ü/2	keine	HA (10 Wo) mit R/P (10 min)	6	Sommersemester	6	benotet
Angewandte Informatik	1100810	V/2; Ü/2	keine	K (90 min)	6	Sommersemester	6	benotet
Erfolgsfaktoren beruflicher Selbstständigkeit	3500180	S/2; Ü/2	keine	HA (6 Wo) mit R/P (20 min)	6	jedes Semester	6	benotet

Wahlpflichtbereich VWL

Es sind Module im Umfang von mindestens 18 LP aus dem folgenden Katalog zu wählen:

Modulname	Modulnummer	Lehrform/SWS	Modulabschluss		LP	Semester	RPT	benotet/ unbenotet
			Vorleistung	Art/Dauer/Umfang				
Mathematische Methoden für Wirtschaftswissenschaften	2100540	V/3; Ü/1	keine	K (90 min)	6	Wintersemester	5	benotet
Ökonomie des Sozialstaats	3500490	V/2; Ü/2	keine	K (90 min)	6	Wintersemester	5	benotet
Grundlagen der Bevölkerungsökonomik	3500470	V/2; Ü/1	keine	K (90 min)	6	Wintersemester	5	benotet
Statistische Modelle	3500480	V/2; Ü/2	keine	K (90 min)	6	Wintersemester	5	benotet
Finanzsystem und Wirtschaftspolitik	3500450	V/2; Ü/1	keine	K (90 min)	6	Sommersemester	6	benotet
Introduction to Environmental and Resource Economics	3500660	V/2	keine	K (90 min)	6	unregelmäßig	6	benotet

Wahlbereich

Es sind Module im Umfang von mindestens 12 LP aus dem folgenden Katalog zu wählen:







Modulname	Modulnummer	Lehrform/SWS	Modulabschluss		LP	Semester	RPT	benotet/ unbenotet
			Vorleistung	Art/Dauer/Umfang				
Englisch Fachkommunikation Wirtschaftswissenschaften (UNICert®III)	9101850	Ü/8	Anwesenheitspflicht in Übungen und Prüfungsvorleistung(en)*	1. PL.: K (180 min) 2. PL.: mP (20-30 min)	12	jedes Semester (Beginn)	6	benotet
Einführung in die Internationale Politik	3300130	V/2; S/4	R/P (15 min) oder Presseschau (10 min)	HA (8 Wo, ca. 35.000 Zeichen)	12	jedes Semester	6	benotet
Einführung in die Politische Theorie und Ideengeschichte	3300140	V/2; S/4	R/P (15 min)	K (90 min)	12	jedes Semester	6	benotet
Einführung in die Vergleichende Regierungslehre	3300120	V/2; S/4	R/P (15 min) oder Presseschau (10 min)	HA (8 Wo, ca. 35.000 Zeichen)	12	jedes Semester	6	benotet

* Prüfungsvorleistungen können sein: berufs- und studienbezogene Schriftstücke und Gespräche, Lektüre fachbezogener Literatur, Fallstudien, Präsentationen. Die genaue Prüfungsvorleistung wird spätestens in der zweiten Semesterwoche durch die Lehrkraft bekannt gegeben

Studiengangsspezifische Prüfungs- und Studienordnung für den Bachelorstudiengang Wirtschaftswissenschaften
Anlage 1: Prüfungs- und Studienplan - Studienrichtung Betriebswirtschaftslehre

Sem.	LP	3	6	9	12	15	18	21	24	27	30	33	36
1	Modulname	Grundlagen der Volkswirtschaftslehre		Finanzbuchhaltung		Einführung in die Mathematik für Wirtschaftswissenschaften		Einführung in die Grundlagen der Betriebswirtschaftslehre					
2	Modulname			Einführung ins Wirtschaftsrecht	Finanzwissenschaft und internationale Wirtschaft		Grundlagen der Statistik		Grundlagen der Betriebswirtschaftslehre: Führungsaufgaben				
3	Modulname	Einführung in die Informatik				Produktionsplanung und -steuerung (PPS)		Kosten- und Leistungsrechnung (KLR)					
4	Modulname	Allgemeine BWL: Projektarbeit		Einführung ins private Wirtschaftsrecht	Allgemeine BWL: Einführung in die betriebswirtschaftliche Steuerlehre		Wahlpflichtbereich BWL	Wahlpflichtbereich VWL	Wahlpflichtbereich BWL/VWL				
5	Modulname	Projektseminar Wirtschaftswissenschaften			Wahlpflichtbereich BWL/VWL								
6	Modulname	Bachelorarbeit Wirtschaftswissenschaften				Wahlbereich				Wahlpflichtbereich BWL/VWL			

Legende

 Pflichtmodule	E - Exkursion	S - Seminar	A - Abschlussarbeit	pP - praktische Prüfung	LP - Leistungspunkte
 Pflichtmodule BWL	IL - Integrierte Lehrveranstaltung	SPÜ - Schulpraktische Übung	B/D - Bericht/Dokumentation	PrA - Projektarbeit	min - Minuten
 Wahlpflichtbereich BWL	Ko - Konsultation	Tu - Tutorium	HA - Hausarbeit	Prot - Protokoll	RPT - Regelprüfungstermin
 Wahlpflichtbereich VWL	OS - Online Seminar	Ü - Übung	K - Klausur	R/P - Referat/Präsentation	Std - Stunden
 Wahlpflichtbereich BWL/VWL	P - Praktikumsveranstaltung	V - Vorlesung	Koll - Kolloquium	SL - Studienleistung	SWS - Semesterwochenstunden
 Wahlbereich	Pr - Projektveranstaltung	PL - Prüfungsleistung	mP - mündliche Prüfung	T - Testat	Wo - Wochen

Pflichtmodule

Modulname	Modulnummer	Lehrform/SWS	Modulabschluss		LP	Semester	RPT	benotet/ unbenotet
			Vorleistung	Art/Dauer/Umfang				
Einführung in die Grundlagen der Betriebswirtschaftslehre	3500300	V/6; Ü/2	keine	K (180 min)	12	Wintersemester	1	benotet
Einführung in die Mathematik für Wirtschaftswissenschaften	2100530	V/3; Ü/2	keine	K (90 min)	6	Wintersemester	1	unbenotet
Finanzbuchhaltung	3500640	V/2; Ü/1	keine	K (90 min)	6	Wintersemester	1	benotet
Grundlagen der Betriebswirtschaftslehre: Führungsaufgaben	3500650	V/6; Ü/2	keine	K (180 min)	12	Sommersemester	2	benotet
Grundlagen der Statistik	3500310	V/3; Ü/1	keine	K (90 min)	6	Sommersemester	2	benotet
Grundlagen der Volkswirtschaftslehre	3500320	V/6; Ü/4	keine	K (180 min)	12	Wintersemester (Beginn)	2	benotet

Studiengangsspezifische Prüfungs- und Studienordnung für den Bachelorstudiengang Wirtschaftswissenschaften
Anlage 1: Prüfungs- und Studienplan - Studienrichtung Betriebswirtschaftslehre

Einführung in die Informatik	1100040	V/2; Ü/2	keine	K (90 min)	6	Wintersemester	3	benotet
Finanzwissenschaft und internationale Wirtschaft	3500330	V/4; Ü/3	keine	K (180 min)	12	Sommersemester (Beginn)	3	benotet
Einführung ins Wirtschaftsrecht	3100080	V/4	keine	K (90 min)	6	Sommersemester (Beginn)	3	benotet
Projektseminar Wirtschaftswissenschaften	3500340	S/2	keine	HA (6 Wo, 12-15 Seiten) mit R/P (20 min)	6	Wintersemester	5	benotet
Produktionsplanung und -steuerung (PPS)	1550270	V/2; Ü/2	keine	K (90 min) oder mP (30 min)	6	Wintersemester	5	benotet
Kosten- und Leistungsrechnung (KLR)	3500670	V/2; Ü/1	keine	K (90 min)	6	Wintersemester	5	benotet
Einführung ins private Wirtschaftsrecht	3100090	V/4	keine	K (90 min)	6	Sommersemester (Beginn)	5	benotet
Allgemeine BWL: Einführung in die betriebswirtschaftliche Steuerlehre	3500370	V/2; Ü/1	keine	K (90 min)	6	Sommersemester	6	benotet
Allgemeine BWL: Projektarbeit	3500410	S/2	keine	HA (6 Wo) mit R/P (20 min)	6	Sommersemester	6	benotet
Bachelorarbeit Wirtschaftswissenschaften	3500500		keine	A (9 Wo)	12	jedes Semester	6	benotet

Wahlpflichtbereich BWL

Es sind Module im Umfang von mindestens 12 LP aus dem folgenden Katalog zu wählen:

Modulname	Modulnummer	Lehrform/SWS	Modulabschluss		LP	Semester	RPT	benotet/ unbenotet
			Vorleistung	Art/Dauer/Umfang				
Allgemeine BWL: Dienstleistungsmanagement	3500350	V/2; Ü/1	keine	K (90 min)	6	Wintersemester	5	benotet
Allgemeine BWL: Grundlagen des Controllings	3500620	V/2; S/1	keine	K (90 min)	6	Wintersemester	5	benotet
Allgemeine BWL: Konzernrechnungslegung nach HGB und IFRS	3500630	V/2; Ü/1	keine	K (90 min) oder mP (20-30 min)	6	Wintersemester	5	benotet
Allgemeine BWL: Einführung in die Wirtschaftsprüfung	3500360	V/2; Ü/1	keine	K (90 min) oder mP (20 min)	6	Wintersemester	5	benotet
Fertigungslehre	1500060	V/3; Ü/1	keine	K (60 min)	6	Wintersemester	5	benotet
Grundlagen der Materialflusstechnik	1500440	V/2; Ü/2	keine	K (90 min) oder mP (30 min)	6	Wintersemester	5	benotet
Allgemeine BWL: Finanzierung und Investition	3500380	V/2; Ü/1	keine	K (90 min)	6	Sommersemester	6	benotet
Allgemeine BWL: Strategisches Marketing	3500420	V/2; Ü/1	keine	K (90 min)	6	Sommersemester	6	benotet
Allgemeine BWL: Finanzbuchführung und Bilanzanalyse mit DATEV	3500610	V/1; Ü/2	keine	K (90 min) oder mP (20-30 min)	6	Sommersemester	6	benotet
Allgemeine BWL: Unternehmensplanspiel	3500430	OS/2	keine	R/P (20 min)	6	Sommersemester	6	benotet
Arbeitswissenschaften	1500650	V/2; Ü/2	keine	K (90 min)	6	Sommersemester	6	benotet
Ausgewählte Fertigungsverfahren	1550070	V/2; Ü/2	keine	K (60 min)	6	Sommersemester	6	benotet
Fabrikplanung	1500110	V/2; Ü/2	keine	K (90 min) oder mP (30 min)	6	Sommersemester	6	benotet
Ideenfindung und -entwicklung	3500190	S/2; Ü/2	keine	HA (10 Wo) mit R/P (10 min)	6	Sommersemester	6	benotet

Angewandte Informatik	1100810	V/2; Ü/2	keine	K (90 min)	6	Sommersemester	6	benotet
Erfolgsfaktoren beruflicher Selbstständigkeit	3500180	S/2; Ü/2	keine	HA (6 Wo) mit R/P (20 min)	6	jedes Semester	6	benotet

Wahlpflichtbereich VWL

Es sind Module im Umfang von mindestens 12 LP aus dem folgenden Katalog zu wählen:

Modulname	Modulnummer	Lehrform/SWS	Modulabschluss		LP	Semester	RPT	benotet/ unbenotet
			Vorleistung	Art/Dauer/Umfang				
Allokation und Wettbewerb	3500440	V/2; Ü/1	keine	K (90 min)	6	Wintersemester	5	benotet
Ökonomie des Sozialstaats	3500490	V/2; Ü/2	keine	K (90 min)	6	Wintersemester	5	benotet
Grundlagen der Bevölkerungsökonomik	3500470	V/2; Ü/1	keine	K (90 min)	6	Wintersemester	5	benotet
Statistische Modelle	3500480	V/2; Ü/2	keine	K (90 min)	6	Wintersemester	5	benotet
Mathematische Methoden für Wirtschaftswissenschaften	2100540	V/3; Ü/1	keine	K (90 min)	6	Wintersemester	5	benotet
Empirische Wirtschaftsforschung	3500170	V/2; Ü/1	keine	R/P (20 min)	6	Sommersemester	6	benotet
Finanzsystem und Wirtschaftspolitik	3500450	V/2; Ü/1	keine	K (90 min)	6	Sommersemester	6	benotet
Introduction to Environmental and Resource Economics	3500660	V/2	keine	K (90 min)	6	unregelmäßig	6	benotet

Wahlpflichtbereich BWL/VWL

Es sind Module im Umfang von mindestens 18 LP, aus den noch nicht belegten Modulen der Wahlpflichtbereiche BWL und VWL zu belegen.

Wahlbereich

Es sind Module im Umfang von mindestens 12 LP aus dem folgenden Katalog zu wählen:

Modulname	Modulnummer	Lehrform/SWS	Modulabschluss		LP	Semester	RPT	benotet/ unbenotet
			Vorleistung	Art/Dauer/Umfang				
Englisch Fachkommunikation Wirtschaftswissenschaften (UNlcert®III)	9101850	Ü/8	Anwesenheitspflicht in Übungen und Prüfungsvorleistung(en)*	1. PL.: K (180 min) 2. PL.: mP (20-30 min)	12	jedes Semester (Beginn)	6	benotet
Einführung in die Internationale Politik	3300130	V/2; S/4	R/P (15 min) oder Presseschau (10 min)	HA (8 Wo, ca. 35.000 Zeichen)	12	jedes Semester	6	benotet
Einführung in die Politische Theorie und Ideengeschichte	3300140	V/2; S/4	R/P (15 min)	K (90 min)	12	jedes Semester	6	benotet
Einführung in die Vergleichende Regierungslehre	3300120	V/2; S/4	R/P (15 min) oder Presseschau (10 min)	HA (8 Wo, ca. 35.000 Zeichen)	12	jedes Semester	6	benotet

* Prüfungsvorleistungen können sein: berufs- und studienbezogene Schriftstücke und Gespräche, Lektüre fachbezogener Literatur, Fallstudien, Präsentationen. Die genaue Prüfungsvorleistung wird spätestens in der zweiten Semesterwoche durch die Lehrkraft bekannt gegeben