






Studienbeginn im Wintersemester

Sem.	LP	3	6	9	12	15	18	21	24	27	30	33	36
1	Modulname	Einführung in Grundbegriffe der Soziologie		Grundlagen der Volkswirtschaftslehre		Einführung in die Demographie				Mathematisches Propädeutikum		Methoden und Techniken der empirischen Sozialforschung	
2	Modulname	Grundlagen der Statistik				Quantitative und qualitative Methoden der Datenanalyse		Einführung in das sozialwissenschaftliche Arbeiten					
3	Modulname	Statistische Modelle		Statistische Datenanalyse		Sozialstrukturanalyse		Ökonomie des Sozialstaats		Grundlagen der Bevölkerungsökonomik			
4	Modulname	Forschungspraktikum Soziologie/Demographie 1		Einführung in soziologische Theorien		Gesellschaftliche Strukturen u. soziologische Teilgebiete		Wahlpflichtbereich					
5	Modulname	Forschungspraktikum Soziologie/Demographie 2		Wahlpflichtbereich		Soziologische Theorien - Vertiefung		Allokation und Wettbewerb		Globalisierung der Wirtschaft			
6	Modulname	Bachelorarbeit Sozialwissenschaften				Geschichte der Soziologie		Wahlbereich					

Legende

	Pflichtmodule	E - Exkursion	S - Seminar	A - Abschlussarbeit	pP - praktische Prüfung	LP - Leistungspunkte
	Schwerpunktbereich	IL - Integrierte Lehrveranstaltung	SPÜ - Schulpraktische Übung	B/D - Bericht/Dokumentation	PrA - Projektarbeit	min - Minuten
	Schwerpunktbereich	Ko - Konsultation	Tu - Tutorium	HA - Hausarbeit	Prot - Protokoll	RPT - Regelprüfungstermin
	Wahlpflichtbereich	OS - Online Seminar	Ü - Übung	K - Klausur	R/P - Referat/Präsentation	Std - Stunden
	Wahlbereich	P - Praktikumsveranstaltung	V - Vorlesung	Koll - Kolloquium	SL - Studienleistung	SWS - Semesterwochenstunden
		Pr - Projektveranstaltung		mP - mündliche Prüfung	T - Testat	Wo - Wochen

Pflichtmodule

Modulname	Modulnummer	Lehrform/SWS	Modulabschluss		LP	Semester	RPT	benotet/ unbenotet
			Vorleistung	Art/Dauer/Umfang				
Einführung in Grundbegriffe der Soziologie	3700320	V/2	keine	K (60 min)	6	Wintersemester	1	benotet
Einführung in die Demographie	3700270	V/2, S/2, Ü/2	keine	K (120 min)	12	Wintersemester	1	benotet
Mathematisches Propädeutikum	2100070	V/4	keine	K (90 min)	6	Wintersemester	1	unbenotet
Methoden und Techniken der empirischen Sozialforschung	3700060	V/2, Ü/2	keine	K (120 min)	6	Wintersemester	1	benotet

Grundlagen der Volkswirtschaftslehre	3500320	V/6, Ü/4	keine	K (180 min)	12	Wintersemester (Beginn)	2	benotet
Grundlagen der Statistik	3500310	V/3, Ü/1	keine	K (90 min)	6	Sommersemester	2	benotet
Quantitative und qualitative Methoden der Datenanalyse	3700110	S/4	keine	K (180 min)	6	Sommersemester	2	benotet
Einführung in das sozialwissenschaftliche Arbeiten	3700100	Ü/2	keine	R/P (20 min)	6	jedes Semester	2	unbenotet
Statistische Modelle	3500480	V/2, Ü/2	keine	K (90 min)	6	Wintersemester	3	benotet
Statistische Datenanalyse	3700120	V/2	keine	K (120 min)	6	Wintersemester	3	benotet
Forschungspraktikum Soziologie/Demographie 1	3700080	P/2	keine	B/D (8 Wo, 15 Seiten)	6	Sommersemester	4	benotet
Einführung in soziologische Theorien	3700330	V/2, Ü/2	keine	K (60 min)	6	Sommersemester	4	benotet
Forschungspraktikum Soziologie/Demographie 2	3700090	P/2	keine	B/D (8 Wo, 15 Seiten)	6	Wintersemester	5	benotet
Bachelorarbeit Sozialwissenschaften	3700000		keine	A (9 Wo)	12	jedes Semester	6	benotet

Schwerpunktbereich Soziologie

Modulname	Modulnummer	Lehrform/SWS	Modulabschluss		LP	Semester	RPT	benotet/ unbenotet
			Vorleistung	Art/Dauer/Umfang				
Sozialstrukturanalyse	3700340	V/2, Ü/2	keine	K (120 min)	6	Wintersemester	3	benotet
Gesellschaftliche Strukturen u. soziologische Teilgebiete	3700410	S/4	keine	1. PL HA (8 Wo, 15 Seiten) 2. PL R/P (20 min, unbenotet)	6	Sommersemester	4	benotet
Soziologische Theorien - Vertiefung	3700360	S/4	keine	HA (8 Wo, 15 Seiten)	6	Wintersemester	5	benotet
Geschichte der Soziologie	3700370	S/4	keine	HA (8 Wo, 15 Seiten)	6	Sommersemester	6	benotet

Schwerpunktbereich Volkswirtschaftslehre

Modulname	Modulnummer	Lehrform/SWS	Modulabschluss		LP	Semester	RPT	benotet/ unbenotet
			Vorleistung	Art/Dauer/Umfang				
Ökonomie des Sozialstaats	3500490	V/2, Ü/2	keine	K (90 min)	6	Wintersemester	3	benotet
Grundlagen der Bevölkerungsökonomik	3500470	V/2, Ü/1	keine	K (90 min)	6	Wintersemester	3	benotet
Allokation und Wettbewerb	3500440	V/2, Ü/1	keine	K (90 min)	6	Wintersemester	5	benotet
Globalisierung der Wirtschaft	3500520	V/2, Ü/1	keine	K (90 min)	6	Wintersemester	5	benotet

Wahlpflichtbereich

Es sind Module im Umfang von 18 LP aus folgendem Katalog zu wählen.

Modulname	Modulnummer	Lehrform/SWS	Modulabschluss		LP	Semester	RPT	benotet/ unbenotet
			Vorleistung	Art/Dauer/Umfang				
Grundlagen der Politikwissenschaft	3300230	S/4	R/P (15 min) oder Presseschau (10 min), Anwesenheitspflicht in den Seminaren	HA (8 Wo, 35.000 Zeichen inkl. Leerzeichen)	6	Wintersemester	5	benotet
Einführung in die Grundlagen der Betriebswirtschaftslehre	3500300	V/6, Ü/2	keine	K (180 min)	12	Wintersemester	5	benotet
Empirische Wirtschaftsforschung	3500170	V/2, Ü/1	keine	R/P (20 min)	6	Sommersemester	4	benotet
Finanzsystem und Wirtschaftspolitik	3500450	V/2, Ü/1	keine	K (90 min)	6	Sommersemester	4	benotet
Politische Theorie und Ideengeschichte	3300190	V/2, S/2	R/P (15 min), Anwesenheitspflicht in den Seminaren	K (90 min)	6	jedes Semester	5	benotet
Angewandte Datenanalyse	3700200	S/2	keine	HA (8 Wo, 15 Seiten)	6	unregelmäßig	5	benotet
Introduction to Environmental and Resource Economics	3500660	V/2	keine	K (90 min)	6	unregelmäßig	5	benotet






Wahlbereich

Es sind Module im Umfang von 12 LP aus den nicht gewählten Modulen der Schwerpunktbereiche oder aus dem Wahlpflichtbereich oder aus dem weiteren Angebot der Universität Rostock zu wählen.

Studienbeginn im Wintersemester

Sem.	LP	3	6	9	12	15	18	21	24	27	30	33	36
1	Modulname	Einführung in Grundbegriffe der Soziologie		Grundlagen der Volkswirtschaftslehre		Einführung in die Demographie				Mathematisches Propädeutikum		Methoden und Techniken der empirischen Sozialforschung	
2	Modulname	Grundlagen der Statistik				Quantitative und qualitative Methoden der Datenanalyse		Einführung in das sozialwissenschaftliche Arbeiten					
3	Modulname	Statistische Modelle		Statistische Datenanalyse		Familiendemographie		Ökonomie des Sozialstaats		Grundlagen der Bevölkerungsökonomik			
4	Modulname	Forschungspraktikum Soziologie/Demographie 1		Einführung in soziologische Theorien		Ausgewählte Themen der Familiendemographie		Wahlpflichtbereich					
5	Modulname	Forschungspraktikum Soziologie/Demographie 2		Wahlpflichtbereich		Einführung in die formale Demographie		Allokation und Wettbewerb		Globalisierung der Wirtschaft			
6	Modulname	Bachelorarbeit Sozialwissenschaften				Weiterführende formale Demographie		Wahlbereich					

Legende

 Pflichtmodule	E - Exkursion	S - Seminar	A - Abschlussarbeit	pP - praktische Prüfung	LP - Leistungspunkte
 Schwerpunktbereich	IL - Integrierte Lehrveranstaltung	SPÜ - Schulpraktische Übung	B/D - Bericht/Dokumentation	PrA - Projektarbeit	min - Minuten
 Schwerpunktbereich	Ko - Konsultation	Tu - Tutorium	HA - Hausarbeit	Prot - Protokoll	RPT - Regelprüfungstermin
 Wahlpflichtbereich	OS - Online Seminar	Ü - Übung	K - Klausur	R/P - Referat/Präsentation	Std - Stunden
 Wahlbereich	P - Praktikumsveranstaltung	V - Vorlesung	Koll - Kolloquium	SL - Studienleistung	SWS - Semesterwochenstunden
	Pr - Projektveranstaltung		mP - mündliche Prüfung	T - Testat	Wo - Wochen

Pflichtmodule

Modulname	Modulnummer	Lehrform/SWS	Modulabschluss		LP	Semester	RPT	benotet/ unbenotet
			Vorleistung	Art/Dauer/Umfang				
Einführung in Grundbegriffe der Soziologie	3700320	V/2	keine	K (60 min)	6	Wintersemester	1	benotet
Einführung in die Demographie	3700270	V/2, S/2, Ü/2	keine	K (120 min)	12	Wintersemester	1	benotet
Mathematisches Propädeutikum	2100070	V/4	keine	K (90 min)	6	Wintersemester	1	unbenotet
Methoden und Techniken der empirischen Sozialforschung	3700060	V/2, Ü/2	keine	K (120 min)	6	Wintersemester	1	benotet

Studiengangsspezifische Prüfungs- und Studienordnung für den Bachelorstudiengang Sozialwissenschaften
 Anlage 1: Prüfungs- und Studienplan - Schwerpunktbereich Kombination Volkswirtschaftslehre und Demographie

Grundlagen der Volkswirtschaftslehre	3500320	V/6, Ü/4	keine	K (180 min)	12	Wintersemester (Beginn)	2	benotet
Grundlagen der Statistik	3500310	V/3, Ü/1	keine	K (90 min)	6	Sommersemester	2	benotet
Quantitative und qualitative Methoden der Datenanalyse	3700110	S/4	keine	K (180 min)	6	Sommersemester	2	benotet
Einführung in das sozialwissenschaftliche Arbeiten	3700100	Ü/2	keine	R/P (20 min)	6	jedes Semester	2	unbenotet
Statistische Modelle	3500480	V/2, Ü/2	keine	K (90 min)	6	Wintersemester	3	benotet
Statistische Datenanalyse	3700120	V/2	keine	K (120 min)	6	Wintersemester	3	benotet
Forschungspraktikum Soziologie/Demographie 1	3700080	P/2	keine	B/D (8 Wo, 15 Seiten)	6	Sommersemester	4	benotet
Einführung in soziologische Theorien	3700330	V/2, Ü/2	keine	K (60 min)	6	Sommersemester	4	benotet
Forschungspraktikum Soziologie/Demographie 2	3700090	P/2	keine	B/D (8 Wo, 15 Seiten)	6	Wintersemester	5	benotet
Bachelorarbeit Sozialwissenschaften	3700000		keine	A (9 Wo)	12	jedes Semester	6	benotet

Schwerpunktbereich Demographie

Modulname	Modulnummer	Lehrform/SWS	Modulabschluss		LP	Semester	RPT	benotet/ unbenotet
			Vorleistung	Art/Dauer/Umfang				
Familiendemographie	3700280	V/2, Ü/2	keine	K (120 min)	6	Wintersemester	3	benotet
Ausgewählte Themen der Familiendemographie	3700290	S/2	keine	HA (8 Wo, 15 Seiten)	6	Sommersemester	4	benotet
Einführung in die formale Demographie	3700300	V/2, Ü/2	keine	K (120 min)	6	Wintersemester	5	benotet
Weiterführende formale Demographie	3700310	V/2, Ü/2	keine	K (120 min)	6	Sommersemester	6	benotet

Schwerpunktbereich Volkswirtschaftslehre

Modulname	Modulnummer	Lehrform/SWS	Modulabschluss		LP	Semester	RPT	benotet/ unbenotet
			Vorleistung	Art/Dauer/Umfang				
Ökonomie des Sozialstaats	3500490	V/2, Ü/2	keine	K (90 min)	6	Wintersemester	3	benotet
Grundlagen der Bevölkerungsökonomik	3500470	V/2, Ü/1	keine	K (90 min)	6	Wintersemester	3	benotet
Allokation und Wettbewerb	3500440	V/2, Ü/1	keine	K (90 min)	6	Wintersemester	5	benotet
Globalisierung der Wirtschaft	3500520	V/2, Ü/1	keine	K (90 min)	6	Wintersemester	5	benotet

Wahlpflichtbereich

Es sind Module im Umfang von 18 LP aus folgendem Katalog zu wählen.

Modulname	Modulnummer	Lehrform/SWS	Modulabschluss		LP	Semester	RPT	benotet/ unbenotet
			Vorleistung	Art/Dauer/Umfang				
Grundlagen der Politikwissenschaft	3300230	S/4	R/P (15 min) oder Presseschau (10 min), Anwesenheitspflicht in den Seminaren	HA (8 Wo, 35.000 Zeichen)	6	Wintersemester	5	benotet
Einführung in die Grundlagen der Betriebswirtschaftslehre	3500300	V/6, Ü/2	keine	K (180 min)	12	Wintersemester	5	benotet
Empirische Wirtschaftsforschung	3500170	V/2, Ü/1	keine	R/P (20 min)	6	Sommersemester	4	benotet
Finanzsystem und Wirtschaftspolitik	3500450	V/2, Ü/1	keine	K (90 min)	6	Sommersemester	4	benotet
Politische Theorie und Ideengeschichte	3300190	V/2, S/2	R/P (15 min), Anwesenheitspflicht in den Seminaren	K (90 min)	6	jedes Semester	5	benotet
Angewandte Datenanalyse	3700200	S/2	keine	HA (8 Wo, 15 Seiten)	6	unregelmäßig	5	benotet
Introduction to Environmental and Resource Economics	3500660	V/2	keine	K (90 min)	6	unregelmäßig	5	benotet






Wahlbereich

Es sind Module im Umfang von 12 LP aus den nicht gewählten Modulen der Schwerpunktbereiche oder aus dem Wahlpflichtbereich oder aus dem weiteren Angebot der Universität Rostock zu wählen.

Studienbeginn im Wintersemester

Sem.	LP	3	6	9	12	15	18	21	24	27	30	33	36
1	Modulname	Einführung in Grundbegriffe der Soziologie		Grundlagen der Volkswirtschaftslehre		Einführung in die Demographie				Mathematisches Propädeutikum		Methoden und Techniken der empirischen Sozialforschung	
2	Modulname	Grundlagen der Statistik				Quantitative und qualitative Methoden der Datenanalyse		Einführung in das sozialwissenschaftliche Arbeiten					
3	Modulname	Statistische Modelle		Statistische Datenanalyse		Sozialstrukturanalyse		Familiendemographie		Wahlpflichtbereich			
4	Modulname	Forschungspraktikum Soziologie/Demographie 1		Einführung in soziologische Theorien		Gesellschaftliche Strukturen u. soziologische Teilgebiete		Ausgewählte Themen der Familiendemographie					
5	Modulname	Forschungspraktikum Soziologie/Demographie 2		Wahlpflichtbereich		Soziologische Theorien - Vertiefung		Einführung in die formale Demographie		Wahlbereich			
6	Modulname	Bachelorarbeit Sozialwissenschaften				Geschichte der Soziologie		Weiterführende formale Demographie					

Legende

	Pflichtmodule	E - Exkursion	S - Seminar	A - Abschlussarbeit	pP - praktische Prüfung	LP - Leistungspunkte
	Schwerpunktbereich	IL - Integrierte Lehrveranstaltung	SPÜ - Schulpraktische Übung	B/D - Bericht/Dokumentation	PrA - Projektarbeit	min - Minuten
	Schwerpunktbereich	Ko - Konsultation	Tu - Tutorium	HA - Hausarbeit	Prot - Protokoll	RPT - Regelprüfungstermin
	Wahlpflichtbereich	OS - Online Seminar	Ü - Übung	K - Klausur	R/P - Referat/Präsentation	Std - Stunden
	Wahlbereich	P - Praktikumsveranstaltung	V - Vorlesung	Koll - Kolloquium	SL - Studienleistung	SWS - Semesterwochenstunden
		Pr - Projektveranstaltung		mP - mündliche Prüfung	T - Testat	Wo - Wochen

Pflichtmodule

Modulname	Modulnummer	Lehrform/SWS	Modulabschluss		LP	Semester	RPT	benotet/ unbenotet
			Vorleistung	Art/Dauer/Umfang				
Einführung in Grundbegriffe der Soziologie	3700320	V/2	keine	K (60 min)	6	Wintersemester	1	benotet
Einführung in die Demographie	3700270	V/2, S/2, Ü/2	keine	K (120 min)	12	Wintersemester	1	benotet
Mathematisches Propädeutikum	2100070	V/4	keine	K (90 min)	6	Wintersemester	1	unbenotet
Methoden und Techniken der empirischen Sozialforschung	3700060	V/2, Ü/2	keine	K (120 min)	6	Wintersemester	1	benotet

Studiengangsspezifische Prüfungs- und Studienordnung für den Bachelorstudiengang Sozialwissenschaften
Anlage 1: Prüfungs- und Studienplan - Schwerpunktbereich Kombination Demographie und Soziologie

Grundlagen der Volkswirtschaftslehre	3500320	V/6, Ü/4	keine	K (180 min)	12	Wintersemester (Beginn)	2	benotet
Grundlagen der Statistik	3500310	V/3, Ü/1	keine	K (90 min)	6	Sommersemester	2	benotet
Quantitative und qualitative Methoden der Datenanalyse	3700110	S/4	keine	K (180 min)	6	Sommersemester	2	benotet
Einführung in das sozialwissenschaftliche Arbeiten	3700100	Ü/2	keine	R/P (20 min)	6	jedes Semester	2	unbenotet
Statistische Modelle	3500480	V/2, Ü/2	keine	K (90 min)	6	Wintersemester	3	benotet
Statistische Datenanalyse	3700120	V/2	keine	K (120 min)	6	Wintersemester	3	benotet
Forschungspraktikum Soziologie/Demographie 1	3700080	P/2	keine	B/D (8 Wo, 15 Seiten)	6	Sommersemester	4	benotet
Einführung in soziologische Theorien	3700330	V/2, Ü/2	keine	K (60 min)	6	Sommersemester	4	benotet
Forschungspraktikum Soziologie/Demographie 2	3700090	P/2	keine	B/D (8 Wo, 15 Seiten)	6	Wintersemester	5	benotet
Bachelorarbeit Sozialwissenschaften	3700000		keine	A (9 Wo)	12	jedes Semester	6	benotet

Schwerpunktbereich Soziologie

Modulname	Modulnummer	Lehrform/SWS	Modulabschluss		LP	Semester	RPT	benotet/ unbenotet
			Vorleistung	Art/Dauer/Umfang				
Sozialstrukturanalyse	3700340	V/2, Ü/2	keine	K (120 min)	6	Wintersemester	3	benotet
Gesellschaftliche Strukturen u. soziologische Teilgebiete	3700410	S/4	keine	1. PL HA (8 Wo, 15 Seiten) 2. PL R/P (20 min, unbenotet)	6	Sommersemester	4	benotet
Soziologische Theorien - Vertiefung	3700360	S/4	keine	HA (8 Wo, 15 Seiten)	6	Wintersemester	5	benotet
Geschichte der Soziologie	3700370	S/4	keine	HA (8 Wo, 15 Seiten)	6	Sommersemester	6	benotet

Schwerpunktbereich Demographie

Modulname	Modulnummer	Lehrform/SWS	Modulabschluss		LP	Semester	RPT	benotet/ unbenotet
			Vorleistung	Art/Dauer/Umfang				
Familiendemographie	3700280	V/2, Ü/2	keine	K (120 min)	6	Wintersemester	3	benotet
Ausgewählte Themen der Familiendemographie	3700290	S/2	keine	HA (8 Wo, 15 Seiten)	6	Sommersemester	4	benotet
Einführung in die formale Demographie	3700300	V/2, Ü/2	keine	K (120 min)	6	Wintersemester	5	benotet
Weiterführende formale Demographie	3700310	V/2, Ü/2	keine	K (120 min)	6	Sommersemester	6	benotet

Wahlpflichtbereich

Es sind Module im Umfang von 18 LP aus folgendem Katalog zu wählen.

Modulname	Modulnummer	Lehrform/SWS	Modulabschluss		LP	Semester	RPT	benotet/ unbenotet
			Vorleistung	Art/Dauer/Umfang				
Grundlagen der Politikwissenschaft	3300230	S/4	R/P (15 min) oder Presseschau (10 min), Anwesenheitspflicht in den Seminaren	HA (8 Wo, 35.000 Zeichen)	6	Wintersemester	5	benotet
Einführung in die Grundlagen der Betriebswirtschaftslehre	3500300	V/6, Ü/2	keine	K (180 min)	12	Wintersemester	5	benotet
Empirische Wirtschaftsforschung	3500170	V/2, Ü/1	keine	R/P (20 min)	6	Sommersemester	4	benotet
Finanzsystem und Wirtschaftspolitik	3500450	V/2, Ü/1	keine	K (90 min)	6	Sommersemester	4	benotet
Politische Theorie und Ideengeschichte	3300190	V/2, S/2	R/P (15 min), Anwesenheitspflicht in den Seminaren	K (90 min)	6	jedes Semester	5	benotet
Angewandte Datenanalyse	3700200	S/2	keine	HA (8 Wo, 15 Seiten)	6	unregelmäßig	5	benotet
Introduction to Environmental and Resource Economics	3500660	V/2	keine	K (90 min)	6	unregelmäßig	5	benotet

Wahlbereich

Es sind Module im Umfang von 12 LP aus den nicht gewählten Modulen der Schwerpunktbereiche oder aus dem Wahlpflichtbereich oder aus dem weiteren Angebot der Universität Rostock zu wählen.