





Studienbeginn im Wintersemester

Sem.	LP	3	6	9	12	15	18	21	24	27	30	33	36		
1	Modulname	Einführung in das strategische Management		Einführung in die Betriebswirtschaftslehre		Einführung in die Mathematik für Wirtschaftswissenschaften		Finanzbuchhaltung		Grundzüge der modernen Ökonomie					
2	Modulname	Bilanzierung und Jahresabschluss		Finanzierung und Investition 1		Grundlagen der Finanzwissenschaft		Grundlagen der Statistik		Einführung ins private Wirtschaftsrecht	Personalwirtschaftslehre und Verhalten in Organisationen				
3	Modulname	Einführung in die Informatik		Kosten- und Leistungsrechnung (KLR)		Statistische Modelle		Wissenschaftliches Arbeiten							
4	Modulname	Einführung in die betriebswirtschaftliche Steuerlehre		Projektseminar BWL		Wahlpflichtbereich BWL ¹				Wahlpflichtbereich VWL ¹					
5	Modulname	Bachelorarbeit Betriebswirtschaftslehre												Unternehmensplanspiel	
6	Modulname														

¹ Der Wahlpflichtbereich BWL, der Wahlpflichtbereich VWL und der Wahlbereich können in ihrer Lage getauscht werden.

Legende

 Pflichtmodule	E - Exkursion	S - Seminar	A - Abschlussarbeit	pP - praktische Prüfung	LP - Leistungspunkte
 Wahlpflichtbereich BWL	IL - Integrierte Lehrveranstaltung	SPÜ - Schulpraktische Übung	B/D - Bericht/Dokumentation	PrA - Projektarbeit	min - Minuten
 Wahlpflichtbereich VWL	Ko - Konsultation	Tu - Tutorium	HA - Hausarbeit	Prot - Protokoll	RPT - Regelprüfungstermin
 Wahlbereich	P - Praktikumsveranstaltung	Ü - Übung	K - Klausur	R/P - Referat/Präsentation	Std - Stunden
	Pr - Projektveranstaltung	V - Vorlesung	Koll - Kolloquium	SL - Studienleistung	SWS - Semesterwochenstunden
		PL - Prüfungsleistung	mP - mündliche Prüfung	T - Testat	Wo - Wochen

Pflichtmodule

Modulname	Modulnummer	Lehrform/SWS	Modulabschluss		LP	Semester	RPT	benotet/ unbenotet
			Vorleistung	Art/Dauer/Umfang				
Einführung in das strategische Management	3501380	V/2; Ü/2	keine	1. PL: HA (5 Seiten auf Basis der Fallstudie) (50%) 2. PL: K (60 min) (50%)	6	Wintersemester	1	benotet

Zweite Satzung zur Änderung der Studiengangsspezifischen Prüfungs- und Studienordnung für den Bachelorstudiengang Betriebswirtschaftslehre
Anlage 1: Prüfungs- und Studienplan

Einführung in die Betriebswirtschaftslehre	3500790	V/2; Ü/2	keine	K (90 min) oder MC (90 min)	6	Wintersemester	1	benotet
Einführung in die Mathematik für Wirtschaftswissenschaften	2100530	V/3; Ü/2	keine	K (90 min)	6	Wintersemester	1	benotet
Finanzbuchhaltung	3500830	V/2; Ü/1	keine	K (90 min)	6	Wintersemester	1	benotet
Grundzüge der modernen Ökonomie	3501080	V/3	keine	K (90 min) oder MC (90 min)	6	Wintersemester	1	benotet
Bilanzierung und Jahresabschluss		V/1; Ü/2	keine	K (90 min)	6	Sommersemester	2	benotet + Bonus
Finanzierung und Investition 1	3500840	V/2; Ü/1	keine	K (90 min) oder MC (90 min)	6	Sommersemester	2	benotet
Grundlagen der Finanzwissenschaft	3500860	V/2; Ü/2	keine	K (90 min)	6	Sommersemester	2	benotet
Grundlagen der Statistik	3500310	V/3; Ü/1	keine	K (90 min)	6	Sommersemester	2	benotet
Einführung in die Informatik	1100040	V/2; Ü/2	keine	K (90 min)	6	Wintersemester	3	benotet
Einführung ins private Wirtschaftsrecht	3100090	V/4	keine	K (90 min)	6	Sommersemester (Beginn)	3	benotet
Kosten- und Leistungsrechnung (KLR)	3500920	V/2; Ü/1	keine	K (90 min)	6	Wintersemester	3	benotet
Personalwirtschaftslehre und Verhalten in Organisationen	3500930	V/4	keine	MC (90 min)	6	Sommersemester (Beginn)	3	benotet
Statistische Modelle	3500480	V/2; Ü/2	keine	K (90 min)	6	Wintersemester	3	benotet
Wissenschaftliches Arbeiten	3501430	S/2	keine	HA mit Präsentation (6 Wo, Referat 20 min, 12-15 Seiten)	6	Wintersemester	3	benotet
Einführung in die betriebswirtschaftliche Steuerlehre	3500810	V/2; Ü/1	keine	K (90 min)	6	Sommersemester	4	benotet
Projektseminar BWL	3500940	S/2	keine	HA mit Präsentation (20 min, 6 Wo, 12-15 Seiten)	6	Sommersemester	4	benotet
Unternehmensplanspiel	3500970	S/2	keine	R/P (20 min)	6	Sommersemester	6	benotet
Bachelorarbeit Betriebswirtschaftslehre	3500740		keine	A (9 Wo)	12	jedes Semester	6	benotet

Wahlpflichtbereich BWL

Es sind Module im Umfang von 30 Leistungspunkten aus dem folgenden Katalog zu wählen. Sofern mindestens 24 Leistungspunkte aus den Wahlpflichtmodulen eines Schwerpunktes erfolgreich belegt wurden, gilt dieser als erfolgreich abgeschlossen.

Modulname	Modulnummer	Lehrform/SWS	Modulabschluss		LP	Semester	RPT	benotet/ unbenotet
			Vorleistung	Art/Dauer/Umfang				

Module des Schwerpunkts Finance, Accounting, Controlling, Taxation (FACT)

Modulname	Modulnummer	Lehrform/SWS	Modulabschluss		LP	Semester	RPT	benotet/ unbenotet
			Vorleistung	Art/Dauer/Umfang				
Einführung in die Wirtschaftsprüfung	3500800	V/2; Ü/1	keine	K (90 min) oder mP (20 min)	6	Wintersemester	5	benotet
Grundlagen des Controllings	3500870	V/2; S/1	keine	K (90 min)	6	Wintersemester	5	benotet

Integrated Reporting	3501400	S/2	keine	HA mit Präsentation (15 min, 10-14 Seiten)	6	Wintersemester	5	benotet
Konzernrechnungslegung nach HGB und IFRS	3500910	V/2; Ü/1	keine	K (90 min)	6	Wintersemester	5	benotet
Finanzbuchführung und Bilanzanalyse mit DATEV	3501360	IL/3	Lösen von 70% der geforderten Übungsaufgaben	K (90 min) oder mP (30 min, Gruppenprüfungen sind möglich)	6	Sommersemester	6	benotet
Finanzierung und Investition 2	3500850	V/2; Ü/1	keine	K (90 min)	6	Sommersemester	6	benotet
Public Sector Accounting in Europe	3501420	S/2	keine	HA mit Präsentation (15 min, 10-14 Seiten)	6	Sommersemester	6	benotet

Module des Schwerpunkts Management, Organisation, Marketing (MOMa)

Modulname	Modulnummer	Lehrform/SWS	Modulabschluss		LP	Semester	RPT	benotet/ unbenotet
			Vorleistung	Art/Dauer/Umfang				
Grundzüge des Dienstleistungsmanagements	3500880	V/2; Ü/1	keine	K (90 min) oder MC (90 min)	6	Wintersemester	5	benotet
Berufliche Weiterbildung und Bildungsmanagement	3501310	Ü/2; S/2	keine	B/D (6 Wo, 8-10 Seiten) oder R/P (20 min)	6	Sommersemester	6	benotet
Einführung in die Arbeits-, Personal- und Organisationspsychologie	3501390	V/2; OS/2	keine	K (90 min) oder MC (90 min)	6	Sommersemester	6	benotet
Erfolgsfaktoren beruflicher Selbstständigkeit	3500600	Ü/2; S/2	keine	B/D (6 Wo, 14-16 Seiten) mit Präsentation (15 min), semesterbegleitende Gruppenleistung	6	jedes Semester	6	benotet
Ideenfindung und -entwicklung	3501280	Ü/2; S/2	keine	B/D (10 Wo, 14-16 Seiten), mit Präsentation (15 min), semesterbegleitende Gruppenarbeit	6	Sommersemester	6	benotet
Konsumentenverhalten	3501410	V/2; Ü/2	keine	1. PL: K (60 min) (50%) 2. PL: R/P (30 min, 20 min Präsentation, 10 min Diskussion) (50%)	6	Sommersemester	6	benotet
Strategisches Marketing	3500960	V/2; Ü/1	keine	K (60 min) oder MC (60 min)	6	Sommersemester	6	benotet

Allgemeine Wahlpflichtmodule

Modulname	Modulnummer	Lehrform/SWS	Modulabschluss		LP	Semester	RPT	benotet/ unbenotet
			Vorleistung	Art/Dauer/Umfang				
Fabrikplanung und -automatisierung	1501750	V/2; Ü/2	keine	K (90 min)	6	Wintersemester	5	benotet
Produktionsplanung und -steuerung (PPS)	1501660	V/2; Ü/2	keine	K (90 min) oder mP (30 min)	6	Wintersemester	5	benotet
Angewandte Informatik	1100810	V/2; Ü/2	keine	K (90 min)	6	Sommersemester	6	benotet
Logistik und Kreislaufwirtschaft	1501650	V/2; Ü/2	keine	K (90 min)	6	Sommersemester	6	benotet
Produktionswirtschaft	1501670	V/2; Ü/1	keine	K (60 min) oder mP (30 min)	6	Sommersemester	6	benotet

Wahlpflichtbereich VWL

Es sind Module im Umfang von 18 Leistungspunkten aus dem folgenden Katalog zu wählen:

Modulname	Modulnummer	Lehrform/SWS	Modulabschluss		LP	Semester	RPT	benotet/ unbenotet
			Vorleistung	Art/Dauer/Umfang				
Grundlagen der Makroökonomik	3501100	V/2; Ü/2	keine	K (90 min)	6	Sommersemester	4	benotet
Grundlagen der Mikroökonomie	3501110	V/2; Ü/2	keine	K (90 min)	6	Sommersemester	4	benotet
Allokation und Wettbewerb	3500440	V/2; Ü/1	keine	K (90 min)	6	Wintersemester	5	benotet
Angewandte Makroökonomik	3501160	V/2; Ü/1	keine	K (90 min) oder PrA (10-15 Seiten) oder R/P (20 min)	6	unregelmäßig im Wintersemester	5	benotet
Empirische Wirtschaftsforschung	3501220	V/2; Ü/1	keine	R/P (20 min)	6	Wintersemester	5	benotet
Globalisierung der Wirtschaft	3500520	V/2; Ü/1	keine	K (90 min)	6	Wintersemester	5	benotet
Mathematische Methoden für Wirtschaftswissenschaften	2100540	V/3; Ü/1	keine	K (90 min)	6	Wintersemester	5	benotet
Ökonomie des Sozialstaats	3501140	V/2; Ü/2	keine	K (90 min) oder mP (20 min)	6	Wintersemester	5	benotet
Finanzsystem und Wirtschaftspolitik	3500450	V/2; Ü/1	keine	K (90 min)	6	Sommersemester	6	benotet
Grundlagen der Bevölkerungsökonomik	3501240	V/2; Ü/1	keine	K (90 min)	6	unregelmäßig im Sommersemester	6	benotet
Introduction to Environmental and Resource Economics	3501290	V/2	keine	K (90 min) oder mP (20 min)	6	unregelmäßig	6	benotet

Wahlbereich

Es sind Module im Umfang von mindestens 12 LP aus dem folgenden Katalog oder den noch nicht belegten Modulen aus den Wahlpflichtbereichen zu wählen:

Modulname	Modulnummer	Lehrform/SWS	Modulabschluss		LP	Semester	RPT	benotet/ unbenotet
			Vorleistung	Art/Dauer/Umfang				
Berufspraktikum BWL	3500750		keine	B/D (Praktikumsbericht)***	12	jedes Semester	6	unbenotet
Einführung in die Internationale Politik	3300130	V/2; S/4	Anwesenheitspflicht im Seminar; Referat (15 min) oder Presseschau (10 min)	HA (8 Wo, 35.000 Zeichen inkl. Leerzeichen)	12	jedes Semester	6	benotet
Einführung in die Politische Theorie und Ideengeschichte	3300140	V/2; S/4	Anwesenheitspflicht im Seminar; Referat (15 min)	K (90 min)	12	jedes Semester	6	benotet
Einführung in die Vergleichende Regierungslehre	3300310	V/2; S/4	Anwesenheitspflicht im Seminar; R/P (15 min) oder Prot (2-3 Seiten) oder Portfolio (5-10 Seiten) oder Presseschau (10 min)	mP (20 min)	12	jedes Semester	6	benotet
Englisch Fachkommunikation Wirtschaftswissenschaften C1.1 GER*	9101890	Ü/4	Anwesenheitspflicht in der Übung; Prüfungsvorleistung(en)**	B/D (14 Wo, semesterbegleitendes Portfolio, 5 Seiten) oder K (90 min)	6	Wintersemester	5	benotet

Englisch Fachkommunikation Wirtschaftswissenschaften C1.2 GER*	9101900	Ü/4	Anwesenheitspflicht in der Übung; Prüfungsvorleistung(en)**	1. PL: B/D (14 Wo, semesterbegleitendes Portfolio, 5 Seiten oder K (90-120 min) (50%) 2. PL: mP (45 min) (50%)	6	Sommersemester	6	benotet
---	---------	-----	--	---	---	----------------	---	---------

* es gilt gemäß §1 Absatz 2 die Prüfungsordnung des Sprachenzentrums

** Prüfungsvorleistungen können sein: Auswahl von max. drei einzelnen Vorleistungen: z. B. berufs- und studienbezogene Schriftstücke (ca. 500-600 Wörter), mündliche Aufgaben (z. B. Gespräche, Meetings, Präsentationen, ca. 15-20 min), Lektüre fachbezogener Literatur (Variation des Umfangs nach Aufgabenstellung: detailliertes Lesen ca. 3-4 Seiten, globales Lesen ca. 15 Seiten), Fallstudie. Die genaue Prüfungsvorleistung wird spätestens in der zweiten Semesterwoche durch die Lehrkraft bekannt gegeben. (Die Prüfungsvorleistungen richten sich nach der Prüfungsordnung des Sprachenzentrums.)

*** Praktikumsbericht gemäß Praktikumsordnung, Zeugnis über die Einhaltung der Anforderungen gemäß Praktikumsordnung

+ Bonus: In diesem Modul können Bonuspunkte erworben werden. Die genauen Kriterien für den Erwerb sowie den Korrektur- und Bewertungsmodus gibt die Prüfperson spätestens in der zweiten Vorlesungswoche bekannt.