





Studienbeginn im Wintersemester

| Sem. | LP | 3 | 6 | 9 | 12 | 15 | 18 | 21 | 24 | 27 | 30 | 33 | 36 | |
|------|-----------|---|---|--|----|---|----|---------------------------------|----|---|--|-------------------------------------|----|--|
| 1 | Modulname | Einführung in die Betriebswirtschaftslehre | | Einführung in die Mathematik für Wirtschaftswissenschaften | | Finanzbuchhaltung | | Grundzüge der modernen Ökonomie | | Wertschöpfungsmanagement | | | | |
| 2 | Modulname | Bilanzierung und Jahresabschluss | | Finanzierung und Investition 1 | | Grundlagen der Finanzwissenschaft | | Grundlagen der Statistik | | Einführung ins private Wirtschaftsrecht | Personalwirtschaftslehre und Verhalten in Organisationen | | | |
| 3 | Modulname | Einführung in die Informatik | | Kosten- und Leistungsrechnung (KLR) | | Statistische Modelle | | Wissenschaftliches Arbeiten | | | | | | |
| 4 | Modulname | Einführung in die betriebswirtschaftliche Steuerlehre | | Projektseminar BWL | | Wahlpflichtbereich BWL ¹ | | Wahlbereich ¹ | | | | | | |
| 5 | Modulname | Wahlpflichtbereich BWL ¹ | | | | | | | | | | Wahlpflichtbereich VWL ¹ | | |
| 6 | Modulname | | | | | Bachelorarbeit Betriebswirtschaftslehre | | | | Unternehmensplanspiel | | | | |

¹ Der Wahlpflichtbereich BWL, der Wahlpflichtbereich VWL und der Wahlbereich können in ihrer Lage getauscht werden.

Legende

| | | | | | |
|--|------------------------------------|-----------------------------|------------------------------|----------------------------|-----------------------------|
|  Pflichtmodule | E - Exkursion | S - Seminar | A - Abschlussarbeit | pP - praktische Prüfung | LP - Leistungspunkte |
|  Wahlpflichtbereich BWL | IL - Integrierte Lehrveranstaltung | SPU - Schulpraktische Übung | B/D - Bericht/Dokumentation | PrA - Projektarbeit | min - Minuten |
|  Wahlpflichtbereich VWL | Ko - Konsultation | Tu - Tutorium | HA - Hausarbeit | Prot - Protokoll | RPT - Regelprüfungstermin |
|  Wahlbereich | OS - Online Seminar | U - Übung | K - Klausur | R/P - Referat/Präsentation | Std - Stunden |
| | P - Praktikumsveranstaltung | V - Vorlesung | Koll - Kolloquium | SL - Studienleistung | SWS - Semesterwochenstunden |
| | Pr - Projektveranstaltung | PL - Prüfungsleistung | MC - Multiple Choice Prüfung | T - Testat | Wo - Wochen |
| | | | mP - mündliche Prüfung | | |

Pflichtmodule

| Modulname | Modulnummer | Lehrform/SWS | Modulabschluss | | LP | Semester | RPT | benotet/ unbenotet |
|--|-------------|--------------|----------------|-----------------------------|----|----------------|-----|-----------------------|
| | | | Vorleistung | Art/Dauer/Umfang | | | | |
| Einführung in die Betriebswirtschaftslehre | 3500790 | V/2; Ü/2 | keine | K (90 min) oder MC (90 min) | 6 | Wintersemester | 1 | benotet |
| Einführung in die Mathematik für Wirtschaftswissenschaften | 2100530 | V/3; Ü/2 | keine | K (90 min) | 6 | Wintersemester | 1 | benotet |

Erste Satzung zur Änderung der Studiengangsspezifischen Prüfungs- und Studienordnung für den Bachelorstudiengang Betriebswirtschaftslehre
Anlage 1: Prüfungs- und Studienplan

| | | | | | | | | |
|--|---------|----------|-------|---|----|-------------------------|---|---------|
| Finanzbuchhaltung | 3500830 | V/2; Ü/1 | keine | K (90 min) | 6 | Wintersemester | 1 | benotet |
| Grundzüge der modernen Ökonomie | 3501080 | V/3 | keine | K (90 min) oder MC (90 min) | 6 | Wintersemester | 1 | benotet |
| Wertschöpfungsmanagement | 3500980 | V/2; Ü/2 | keine | 1. PL: R/P (20 min Fallstudie) (50%) 2. PL: K (60 min) (50%) | 6 | Wintersemester | 1 | benotet |
| Bilanzierung und Jahresabschluss | 3500760 | V/1; Ü/2 | keine | K (90 min) | 6 | Sommersemester | 2 | benotet |
| Finanzierung und Investition 1 | 3500840 | V/2; Ü/1 | keine | K (90 min) oder MC (90 min) | 6 | Sommersemester | 2 | benotet |
| Grundlagen der Finanzwissenschaft | 3500860 | V/2; Ü/2 | keine | K (90 min) | 6 | Sommersemester | 2 | benotet |
| Grundlagen der Statistik | 3500310 | V/3; Ü/1 | keine | K (90 min) | 6 | Sommersemester | 2 | benotet |
| Einführung in die Informatik | 1100040 | V/2; Ü/2 | keine | K (90 min) | 6 | Wintersemester | 3 | benotet |
| Einführung ins private Wirtschaftsrecht | 3100090 | V/4 | keine | K (90 min) | 6 | Sommersemester (Beginn) | 3 | benotet |
| Kosten- und Leistungsrechnung (KLR) | 3500920 | V/2; Ü/1 | keine | K (90 min) | 6 | Wintersemester | 3 | benotet |
| Personalwirtschaftslehre und Verhalten in Organisationen | 3500930 | V/4 | keine | MC (90 min) | 6 | Sommersemester (Beginn) | 3 | benotet |
| Statistische Modelle | 3500480 | V/2; Ü/2 | keine | K (90 min) | 6 | Wintersemester | 3 | benotet |
| Wissenschaftliches Arbeiten | 3500990 | S/2 | keine | HA mit Präsentation (6 Wo, Referat 20 min) | 6 | Wintersemester | 3 | benotet |
| Einführung in die betriebswirtschaftliche Steuerlehre | 3500810 | V/2; Ü/1 | keine | K (90 min) | 6 | Sommersemester | 4 | benotet |
| Projektseminar BWL | 3500940 | S/2 | keine | HA mit Präsentation (20 min, 6 Wo, 12-15 Seiten) | 6 | Sommersemester | 4 | benotet |
| Unternehmensplanspiel | 3500970 | S/2 | keine | R/P (20 min) | 6 | Sommersemester | 6 | benotet |
| Bachelorarbeit Betriebswirtschaftslehre | 3500740 | | keine | A (9 Wo) | 12 | jedes Semester | 6 | benotet |

Wahlpflichtbereich BWL

Es sind Module im Umfang von 30 Leistungspunkten aus dem folgenden Katalog zu wählen:

| Modulname | Modulnummer | Lehrform/SWS | Modulabschluss | | LP | Semester | RPT | benotet/ unbenotet |
|--------------------------------------|-------------|--------------|----------------|-----------------------------|----|----------------|-----|-----------------------|
| | | | Vorleistung | Art/Dauer/Umfang | | | | |
| Einführung in die Wirtschaftsprüfung | 3500800 | V/2; Ü/1 | keine | K (90 min) oder mP (20 min) | 6 | Wintersemester | 5 | benotet |
| Fertigungslehre | 1500060 | V/3; Ü/1 | keine | K (60 min) | 6 | Wintersemester | 5 | benotet |
| Grundlagen der Materialflusstechnik | 1501020 | V/2; Ü/2 | keine | K (90 min) | 6 | Wintersemester | 5 | benotet |

| | | | | | | | | |
|---|---------|----------|-------|---|---|----------------|---|---------|
| Grundlagen des Controllings | 3500870 | V/2; S/1 | keine | K (90 min) | 6 | Wintersemester | 5 | benotet |
| Grundzüge des Dienstleistungsmanagements | 3500880 | V/2; Ü/1 | keine | K (90 min) oder MC (90 min) | 6 | Wintersemester | 5 | benotet |
| Konzernrechnungslegung nach HGB und IFRS | 3500910 | V/2; Ü/1 | keine | K (90 min) | 6 | Wintersemester | 5 | benotet |
| Angewandte Informatik | 1100810 | V/2; Ü/2 | keine | K (90 min) | 6 | Sommersemester | 6 | benotet |
| Arbeitswissenschaften | 1500650 | V/2; Ü/2 | keine | K (90 min) | 6 | Sommersemester | 6 | benotet |
| Ausgewählte Fertigungsverfahren | 1550070 | V/2; Ü/2 | keine | K (60 min) | 6 | Sommersemester | 6 | benotet |
| Digitales Prozessdesign | 3500780 | V/1; S/2 | keine | R/P (30 min und Diskussion) | 6 | Sommersemester | 6 | benotet |
| Erfolgsfaktoren beruflicher Selbstständigkeit | 3500600 | Ü/2; S/2 | keine | B/D (6 Wo, 14-16 Seiten) mit Präsentation (15 min), semesterbegleitende Gruppenleistung | 6 | jedes Semester | 6 | benotet |
| Fabrikplanung | 1501000 | V/2; Ü/2 | keine | K (90 min) | 6 | Sommersemester | 6 | benotet |
| Finanzbuchführung und Bilanzanalyse mit DATEV | 3500820 | V/1; Ü/2 | keine | K (90 min) oder mP (20-30 min) | 6 | Sommersemester | 6 | benotet |
| Finanzierung und Investition 2 | 3500850 | V/2; Ü/1 | keine | K (90 min) | 6 | Sommersemester | 6 | benotet |
| Ideenfindung und -entwicklung | 3501280 | Ü/2; S/2 | keine | B/D (10 Wo, 14-16 Seiten), mit Präsentation (15 min), semesterbegleitende Gruppenarbeit | 6 | Sommersemester | 6 | benotet |
| Integrated Reporting | 3500900 | S/2 | keine | HA mit Präsentation (15 min, 10-14 Seiten) | 6 | unregelmäßig | 6 | benotet |
| Public Sector Accounting in Europe | 3500950 | S/2 | keine | HA mit Präsentation (15 min, 10-14 Seiten) | 6 | unregelmäßig | 6 | benotet |
| Strategisches Marketing | 3500960 | V/2; Ü/1 | keine | K (60 min) oder MC (60 min) | 6 | Sommersemester | 6 | benotet |

Wahlpflichtbereich VWL

Es sind Module im Umfang von 18 Leistungspunkten aus dem folgenden Katalog zu wählen:

| Modulname | Modulnummer | Lehrform/SWS | Modulabschluss | | LP | Semester | RPT | benotet/ unbenotet |
|--|-------------|--------------|----------------|--|----|--------------------------------|-----|-----------------------|
| | | | Vorleistung | Art/Dauer/Umfang | | | | |
| Allokation und Wettbewerb | 3500440 | V/2; Ü/1 | keine | K (90 min) | 6 | Wintersemester | 5 | benotet |
| Angewandte Makroökonomik | 3501160 | V/2; Ü/1 | keine | K (90 min) oder PrA (10-15 Seiten) oder R/P (20 min) | 6 | unregelmäßig im Wintersemester | 5 | benotet |
| Mathematische Methoden für Wirtschaftswissenschaften | 2100540 | V/3; Ü/1 | keine | K (90 min) | 6 | Wintersemester | 5 | benotet |
| Ökonomie des Sozialstaats | 3501140 | V/2; Ü/2 | keine | K (90 min) oder mP (20 min) | 6 | Wintersemester | 5 | benotet |

| | | | | | | | | |
|--|---------|----------|-------|--------------|---|--------------------------------|---|---------|
| Empirische Wirtschaftsforschung | 3501220 | V/2; Ü/1 | keine | R/P (20 min) | 6 | Wintersemester | 5 | benotet |
| Finanzsystem und Wirtschaftspolitik | 3500450 | V/2; Ü/1 | keine | K (90 min) | 6 | Sommersemester | 6 | benotet |
| Grundlagen der Bevölkerungsökonomik | 3501240 | V/2; Ü/1 | keine | K (90 min) | 6 | unregelmäßig im Sommersemester | 6 | benotet |
| Introduction to Environmental and Resource Economics | 3500660 | V/2 | keine | K (90 min) | 6 | unregelmäßig | 6 | benotet |

Wahlmodule

Es sind Module im Umfang von mindestens 12 LP aus dem folgenden Katalog oder den noch nicht belegten Modulen aus den Wahlpflichtbereichen zu wählen:

| Modulname | Modulnummer | Lehrform/SWS | Modulabschluss | | LP | Semester | RPT | benotet/ unbenotet |
|--|-------------|--------------|--|---|----|----------------|-----|-----------------------|
| | | | Vorleistung | Art/Dauer/Umfang | | | | |
| Berufspraktikum BWL | 3500750 | | keine | B/D (Praktikumsbericht)*** | 12 | jedes Semester | 6 | unbenotet |
| Einführung in die Internationale Politik | 3300130 | V/2; S/4 | Referat (15 min) oder Presseschau (10 min); Anwesenheitspflicht im Seminar | HA (8 Wo, 35.000 Zeichen inkl. Leerzeichen) | 12 | jedes Semester | 6 | benotet |
| Einführung in die Politische Theorie und Ideengeschichte | 3300140 | V/2; S/4 | Referat (15 min); Anwesenheitspflicht im Seminar | K (90 min) | 12 | jedes Semester | 6 | benotet |
| Einführung in die Vergleichende Regierungslehre | 3300120 | V/2; S/4 | Referat (15 min) oder Presseschau (10 min); Anwesenheitspflicht im Seminar | HA (8 Wo, 35.000 Zeichen inkl. Leerzeichen) | 12 | jedes Semester | 6 | benotet |
| Englisch Fachkommunikation Wirtschaftswissenschaften C1.1 GER* | 9101810 | Ü/4 | Anwesenheitspflicht in Übungen; Prüfungsvorleistung(en)** | K (90 min) | 6 | Wintersemester | 5 | benotet |
| Englisch Fachkommunikation Wirtschaftswissenschaften C1.2 GER* | 9101860 | Ü/4 | Anwesenheitspflicht in Übungen; Prüfungsvorleistung(en)** | 1. PL: K (90-120 min) (50%) 2. PL: mP (45 min) (50%) | 6 | Sommersemester | 6 | benotet |

* es gilt gemäß §1 Absatz 2 die Modulbeschreibung des Sprachenzentrums

** Prüfungsvorleistungen können sein: berufs- und studienbezogene Schriftstücke und Gespräche, Lektüre fachbezogener Literatur, Fallstudien, Präsentationen. Die genaue Prüfungsvorleistung wird spätestens in der zweiten Semesterwoche durch die Lehrkraft bekannt gegeben. (Die Prüfungsvorleistungen richten sich nach der Prüfungsordnung des Sprachenzentrums.)

*** siehe Praktikumsordnung